

NAUDOJIMO INSTRUKCIJA

Keturių ratų vaikštyinė Marsylia RF-617



I. ĮVADAS

Gerbiamieji,
Dėkojame, kad pasirinkote „REHA FUND Sp. z o.o.“, pirmaujančio medicinos priemonių ir reabilitacijos įrangos tiekėjo Lenkijos rinkoje, gaminį.
Naudojimo instrukcijoje pateikiamos gairės ir rekomendacijos, kurios yra būtinos norint tinkamai naudoti gaminį.



DĖMESIO! Prieš naudodami gaminį, perskaitykite naudojimo instrukciją. Gamintojas neatsako už netinkamą gaminio naudojimą, saugos instrukcijų nesilaikymą arba naudojimą ne pagal paskirtį.

II. CHARAKTERISTIKOS

Gaminį sudaro rėmas, sėdynė, ratai, atlošas ir krepšys. Pagrindinis rėmas pagamintas iš tvirto aliuminio vamzdžių.

Katalogo Nr.:

Išmatavimai (il. x pl. x auk.)

Išmatavimai sulankstytoje padėtyje [ilgis x plotis x aukštis]

Maksimali saugi apkrova

Gaminio svoris

Didžiausia krepšio apkrova

Sėdynės aukščio reguliavimo diapazonas

Rankenos aukščio reguliavimo diapazonas

Sėdynės matmenys [plotis x gylis x aukštis].

Ratų dydis

RF-617

638 x (688–770) x
(846–991) mm

638 x 450 x 950 mm

136 kg

7,8 kg

5 kg

513–589 mm

846–991 mm

361 x 357 x 40 mm

8" / ~ 20,3 cm (visi ratai)

PANAUDOTŲ MEDŽIAGŲ SĄRAŠAS

Rėmas	aliuminis
Rankena	termoplastinė guma (TPR)
Ratai	polivinilchloridas (PVC)

VAIKŠTYNĖS ELEMENTAI

Vaikštyinės dalys parodytos 1 pav.



1 pav.

1. Stabdis
2. Sėdynė
3. Aukščio reguliavimo vamzdelis
4. Užpakalinis ratas
5. Atlošas
6. Krepšys
7. Priekinis ratas
8. Rankena

SPALVA

Vaikštyinė yra auksinės, geltonos ir grafito spalvų.

III. PASKIRTIS IR NAUDOJIMAS

Vaikštinė skirta riboto judumo žmonėms, kuriems reikia pagalbos atsistojant, stovint ir einant. Leidžia savarankiškai atlikti daugumą kasdienių fizinių veiksmų.

Ją galima naudoti tiek patalpose, tiek lauke.

IV. TIKSLINĖ GRUPĖ

Šios vaikštinės tikslinė grupė yra:

- Pagyvenę žmonės, senjorai, kuriems sunku judėti dėl amžiaus, raumenų silpnumo, pusiausvyros sutrikimų ar lėtinių ligų (Parkinsono liga, artritas).
- Asmenys, patyrę traumas ar operacijas, ypač apatinių galūnių, stuburo ar klubų srityje, kuriems reabilitacijos metu reikalinga laikina pagalba judėti.
- Fizinę negalią turintys žmonės, pvz., sergantys cerebriniu paralyžiumi, išsėtine skleroze ar kitomis neurologinėmis ligomis.
- Ligoninėje ir namuose reabilitaciją atliekantys pacientai, kurie mokosi vėl vaikščioti arba stiprina savo stabilumą.
- Žmonės, sergantys lėtinėmis reumatinėmis ligomis, kuriems sunku judėti dėl sąnarių skausmo ir riboto judumo.

V. KONTRAINDIKACIJOS

1. Nesugebėjimas savarankiškai išlaikyti pusiausvyros.
2. Nepakankamas rankų ir pečių stiprumas, dėl kurio gali įvykti kritimas ar sąnarių įtempimas.
3. Sąmonės ir suvokimo sutrikimai.
4. Pažengusi neurologinė liga, kuriai būdingi nekontroliuojami judesiai, tokie kaip stiprus rankų drebulys ir nevalingi spazmai, dėl kurių gali būti sunku valdyti vaikštinę.
5. Ortopediniai sutrikimai, trukdantys stovėti, pvz., sunkūs kojų deformacijos, klubo ar kelio sąnarių nestabilumas.
6. Prasta bendra paciento būklė, pvz., karščiavimas, stiprus skausmas, galvos svaigimas, silpnumas, vestibuliniai sutrikimai, regos sutrikimai.

VI. NEPAGEIDAUJAMAS POVEIKIS

Nors vaikštinė yra naudinga priemonė judumui palaikyti, ji gali būti susijusi su tam tikrais nepageidaujama poveikiais ar rizika, ypač jei naudojama netinkamai. Galimi pavojai:

- Nukritimo ar užkliuvimo pavojus – jei naudotojas netinkamai pastato vaikštinę, nepritaiko jos prie savo ūgio, juda per greitai arba naudoja ją nelygiame paviršiuje.
- Riešų, pečių ir nugaros apkrova – ypač ilgai naudojant, jei vaikštinė nėra tinkamai pritaikyta prie naudotojo ūgio.
- Netinkama laikysena – gali sukelti nugaros ar raumenų skausmą, jei naudotojas pernelyg stipriai atsiremia į gaminį.
- Rankų nubrozdinimai ar sužalojimai – dėl ilgalaikio atsirėmimo į rankenas.

VII. ĮSPĖJIMAI IR ATSARGUMO PRIEMONĖS

1. Nenaudokite vaikštinės ant stačių šlaitų ar nelygaus paviršiaus be saugos priemonių, nes tai gali sukelti pusiausvyros praradimą ar nekontroliuojamą riedėjimą.
2. Neatsisėskite ant sėdynės neužfiksavę stabdžių.
3. Nekabinkite sunkių daiktų ant rankenų, nes tai gali sukelti gaminio nestabilumą ir apvirtimą.
4. Prieš naudojimą, sureguliuokite rankenų aukštį pagal naudotojo ūgį.
5. Visada patikrinkite vaikštinės būklę.
6. Būkite atsargūs, kai peržengiate slenksčius, bordiūrus ir laiptelius.
7. Negalima viršyti leistinos 136 kg apkrovos.
8. Vaikštinė nėra tinkama alpinizmui.

VIII. BENDROSIOS SAUGAUS NAUDOJIMO TAISYKLĖS

Siekiant užtikrinti saugumą, laikykitės šių nurodymų:

1. Prieš naudodami vaikštinę visada įsitikinkite, kad ji tinkamai užfiksuota išskleistoje padėtyje.
2. Neviršykite didžiausios leistinos vaikštinės apkrovos.
3. Nevežkite daiktų, kurie smarkiai išsikiša už krepšio ribų, nes tai gali turėti įtakos vaikštinės stabilumui.
4. Visada būkite itin atsargūs naudodami vaikštinę. Venkite bet kokių galimų pavojų, pavyzdžiui, nelygių ar minkštų paviršių, kliūčių kelyje, šlapių grindų ir pan.
5. Naudokite tik originalius priedus. Naudojant neoriginalias dalis, vaikštinė gali būti netinkamai sureguliuota, o tai kelia pavojų nukristi.

6. Nenaudokite vaikštinės drėgnoje aplinkoje (duše, baseine ir pan.), nes tai gali sukelti judančių dalių koroziją, o tai savo ruožtu gali sugadinti vaikštinę.
7. Nenaudokite vaikštinės vaikščiojimui laiptais ar eskalatoriais.
8. Nelaikykite vaikštinės žemesnėje nei 0 °C temperatūroje. Nelaikykite vaikštinės ilgą laiką aukštesnėje nei 40 °C temperatūroje, nes vaikštinės dalys gali perkaisti ir nudeginti naudotoją.
9. Visada laikykitės mažiausio ir didžiausio leidžiamo slankių vamzdžių aukščio.
10. Nekabinkite krepšių ar krepšelių ant rankenų - kyla pavojus, kad vaikštinė gali apvirsti.
11. Ant stačių paviršių visada naudokite pagrindinį stabdį.
12. Niekada nenaudokite vaikštinės judėjimui, kai ji yra sulankstyta!
13. Per stipriai atsirėmus į rankenas, vaikštinė gali apvirsti atgal.
14. Netinkama ir pavojinga naudoti vaikštinę ne vaikščiojimo tikslais, pavyzdžiui, sunkiems kroviniams vežti.
15. Nenaudokite kaip neįgalųjų vežimėlio pakaitalą.
16. Apie bet kokį rimtą incidentą, susijusį su gaminiu, reikia pranešti gamintojui ir kompetentingai valstybės narės, kurioje yra naudotojas arba pacientas, institucijai.



DĖMESIO! Nesilaikant pirmiau nurodytų saugaus naudojimo taisyklių, gali įvykti rimtų nelaimingų atsitikimų.



DĖMESIO! Pasikonsultuokite su gydytoju ar fizioterapeutu, kad pasirinktumėte tinkamą vaikštinę ir priedus bei aptartumėte, kaip juos naudoti atsižvelgiant į savo funkcinis gebėjimus ir kasdienę veiklą.



DĖMESIO! Toliau pateikta informacija yra gamintojo rekomendacija, tačiau ją reikėtų pasikonsultuoti su gydytoju arba fizioterapeutu.

IX. NAUDOJIMO BŪDAS

VAIKŠTINĖS SULANKSTYMAS IR IŠSKLEIDIMAS

Norėdami išskleisti:

1. Pritvirtinkite rankeną – įkiškite rankeną į kairėje ir dešinėje pusėse esančio laikiklio vidinį vamzdelį ir nustatykite ją tinkamu naudotojui aukščiu.
2. Užfiksuokite naudodami rankenėlę arba spyruoklinį mygtuką, kad užfiksuotumėte ją vietoje.
3. Pakelkite sėdynę ir įdėkite jungiamąjį strypą, kad surinktumėte vaikštinę.
4. Jei reikia, pritvirtinkite krepšį prie vaikštinės.

Rankinis stabdys:

Laikinas stabdymas – norėdami stabdyti, tvirtai nuspauskite ir laikykite stabdžių rankenėlę.

Stovėjimo stabdys – uždėkite ranką ant stabdžių svirties ir patraukite ją žemyn. Kai išgirsite spragtelėjimą, tai reiškia, kad stovėjimo stabdys įjungtas. Norėdami atleisti stovėjimo stabdį, traukite rankenėlę į viršų, kol vėl išgirsite būdingą spragtelėjimą „klik“.

X. VALYMAS IR PRIEŽIŪRA

1. Patartina reguliariai tikrinti, ar vaikštinė nėra pažeista arba ar nėra matomų nusidėvėjimo požymių. Reguliariai tikrinkite ar:
 - rėmas neturi įtrūkimų ar lūžių;
 - varžtai tinkamai priveržti;
 - fiksavimo mygtukai patikimai fiksuoja rankenas nustatytame aukštyje;
 - stabdžių žarnelės nėra nusidėvėjusios;
 - stabdžiai yra tinkamai sureguliuoti;
 - nėra atsilaisvinusių ar pažeistų kitų vaikštinės dalių.
2. Rekomenduojame reguliariai valyti vaikštinę minkšta šluoste ir muiluotu vandeniu. Po valymo vaikštinę nusausinkite minkšta šluoste.



DĖMESIO! Nenaudokite tirpiklių, baliklių ar abrazyvinių valiklių gaminiui valyti.



DĖMESIO! Jei kyla abejonų dėl įrangos tinkamumo naudoti, kreipkitės į gamintojo techninės priežiūros skyrių.

XI. LAIKYMAS IR TRANSPORTAVIMAS

Saugojimas ir transportavimas turi būti atliekami atsižvelgiant į naudotojų saugumą ir patogumą. Vaikštinė turi būti laikoma sausoje, vėdinamoje ir švarioje patalpoje, toliau nuo šilumos šaltinių, drėgmės, saulės spindulių ir cheminių medžiagų.

Laikymo temperatūros diapazonas: -10 °C iki +50 °C. Naudojimo

temperatūros diapazonas: nuo 0 °C iki +40 °C

Naudojimo metu santykinis drėgnumas yra ne didesnis kaip 80 %, be kondensato, o laikymo metu – nuo 30 % iki 75 % santykinio drėgnumo.

Transportavimas:

Vaikštinė turi būti gabenama horizontaliai arba pagal ant pakuotėje esančius „viršus/apačia“ ženklus, gamintojo originalioje pakuotėje. Venkite dėti sunkius daiktus ant vaikštinės. Vaikštinės judamosios dalys turi būti apsaugotos nuo savaiminio judėjimo.

XII. NAUDOJIMO PABAIGA

Jei tikrinant gaminį pagal gamintojo rekomendacijas aptinkama kokių nors nukrypimų, žr.: Valymas ir priežiūra – nedelsdami nustokite naudoti gaminį. Pasibaigus naudojimui laikui, gaminį reikia išmesti laikantis vietos aplinkosaugos taisyklių.















XIII. NUMATOMAS NAUDOJIMO LAIKAS

Numatoma vaikštinės naudojimo trukmė – 2 metai. Šis laikas gali būti ilgesnis arba trumpesnis, priklausomai nuo gaminio naudojimo ir priežiūros dažnumo.

XIV. GARANTIJA

Gamintojas garantuoja, kad parduodamas gaminy yra visiškai naujas ir aukštos kokybės. Gaminiai suteikiama garantija, išsamios garantijos sąlygos pateikiamos gamintojo svetainėje.

XV. ŽYMĖJIMAI

	Gamintojas		Išpėjimas
	CE ženklavimas		Partijos kodas
	Katalogo numeris		Kiekis
	Modelio numeris		Viršus, neapversti
	Pagaminimo data		Saugoti nuo drėgmės.
	Žr. naudojimo instrukcijas		Trapus, elgtis atsargiai
	Medicinos priemonė		Unikalus gaminio identifikavimo kodas

 **REHA FUND Sp. z o.o.**
Staniewicka g. 14,
03 – 310 Varšuva, Lenkija (Poland)
e-mail: info@rehafund.pl
www.rehafund.pl



I/RF-617/1/11.08.2025
Naudojimo instrukcijos išleidimo data: 08.2025
v.1